



# Série 2900 Hybride

## Aluminium/vinyle




# Série 2900 Hybride

## Aluminium/vinyle

### Dimensions Configurations des portes/panneaux et dimensions finies (vue extérieure).


#### 2 panneaux



OX - Ouverture à gauche XO - ouverture à droite

Code de produit	Grandeur de cadre
50610	59 x 81 <sup>1</sup> / <sub>2</sub>
60610	71 x 81 <sup>1</sup> / <sub>2</sub>
80610	95 x 81 <sup>1</sup> / <sub>2</sub>

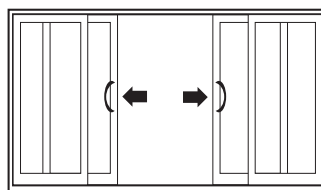
#### 3 panneaux



OXO-Mobile de droite à gauche ou OZO-Mobile de gauche à droite

Code de produit	Grandeur de cadre
76610	88 <sup>1</sup> / <sub>2</sub> x 81 <sup>1</sup> / <sub>2</sub>
90610	106 <sup>1</sup> / <sub>2</sub> x 81 <sup>1</sup> / <sub>2</sub>
120610	142 <sup>1</sup> / <sub>2</sub> x 81 <sup>1</sup> / <sub>2</sub>

#### 4 panneaux



OXXO - Panneau central se déplace vers la droite et vers la gauche

Code de produit	Grandeur de cadre
76610	86 <sup>7</sup> / <sub>8</sub> x 81 <sup>1</sup> / <sub>2</sub>
90610	104 <sup>7</sup> / <sub>8</sub> x 81 <sup>1</sup> / <sub>2</sub>
12010	140 <sup>7</sup> / <sub>8</sub> x 81 <sup>1</sup> / <sub>2</sub>

Code de produit	Grandeur de cadre
100610	117 x 81 <sup>1</sup> / <sub>2</sub>
120610	141 x 81 <sup>1</sup> / <sub>2</sub>
160610	189 x 81 <sup>1</sup> / <sub>2</sub>

### Performance 2900 Hybrid Patio Door meets NAFS/Class R-PG80 Type SD

Norme d'essai	Taux de fuite d'air	Résistance à la pénétration d'eau	Pression nominale
AAMA/WDMA/CSA 101/I.S.2/A440-11	A3	580 Pa (12 psf)	±3840 Pa (80.20 psf)

Détaillant :



Nos produits respectent les exigences du programme Energy Star afin d'aider les entreprises et les particuliers à protéger l'environnement grâce à un rendement énergétique supérieur.



Ensemble des cadres offrant des performances thermiques élevées

Extérieur en aluminium robuste avec intérieur en vinyle chaud

Champ de vision optimisé grâce aux profilés étroits

Cadres minces pour s'assortir à l'architecture moderne

Options de couleurs durables appliquées en usine

Ensembles en pièces détachées faciles à assembler et à installer

Profondeurs de cadre de 5<sup>7</sup>/<sub>8</sub> po avec extensions en option

## La porte patio Série 2900 Hybride Aluminium/vinyle

La porte patio innovante **Série 2900 Hybride** offre des avantages thermiques et structurels supérieurs, avec un niveau de performances inégalé dans les portes coulissantes en aluminium. Un entretien réduit s'associe à la qualité, au style et à la beauté qu'offre le savoir-faire Sunview. Ajoutez à cela une isolation améliorée pour des économies d'énergie par temps froid. Les portes en aluminium jouent également un grand rôle dans le contrôle des températures en été.

Choisissez la porte **Série 2900 Hybride** pour sa solidité et sa durabilité, associées à une technologie thermique et à la meilleure polyvalence en configurations.



Moustiquaire robuste et élégante

Couvercles sur les jambages internes et externes et sur le seuil

Verre isolant de 1 po ou 1<sup>3/8</sup> po

Serrure de luxe avec clé

Roulettes ultra-silencieuses

Cadre et seuil à compartiments multiples

Cadre et seuil de 5<sup>7/8</sup> po

Cadre et châssis assemblés mécaniquement

## Quincaillerie en option

Poignées blanches ou noires de style élégant moderne, avec serrure à un point de verrouillage. Options de verrouillage en deux points et de poignée à finition nickel satiné.



Système de verrouillage ordinaire en un point

## Verrous de sécurité en option



**Les verrous de seuil à deux positions** s'installent au bas de la porte mobile. Ils servent de verrous secondaires. Disponibles en blanc, beige ou brun.



Les **verrous Guardian** s'installent au haut de la porte mobile ; le pêne de sécurité s'enclenche dans le cadre. Disponibles en blanc, beige ou brun.



Les **barres de sécurité escamotables** s'installent sur le montant fixe du cadre de la porte et s'abaissent pour empêcher la porte de s'ouvrir.



## Performance

- Coefficient U de 1,02 W/m<sup>2</sup>.K (0,18 Btu/hr.ft<sup>2</sup>.°F) avec vitrage triple et remplissage argon
- Vitrage double standard conforme aux zones 1,2 Energy Star<sup>MD</sup>
- Conforme aux exigences structurelles de la classification DP80 (±3840 Pa)
- Étanchéité à l'eau à 580 Pa (12 psf), équivalent à des pluies battantes de 115 km/h (71 mi/h)

## Couleurs extérieures en option

Les Portes patio Sunview présentent un large éventail de couleurs extérieures en option qui sont stables aux UV.



## Verre isolant

Verre isolant trempé de 13/8 po, ou bien, en option, verre enduit Low-E avec remplissage argon pour de meilleurs résultats énergétiques et une meilleure résistance à la condensation dans les climats froids. Le verre peut être également teinté pour satisfaire les spécifications architecturales les plus strictes.

*Super Spacer<sup>MD</sup>*

